



ТЕРРИТОРИАЛЬНЫЙ ОРГАН  
ФЕДЕРАЛЬНОЙ СЛУЖБЫ  
ГОСУДАРСТВЕННОЙ СТАТИСТИКИ  
ПО НИЖЕГОРОДСКОЙ ОБЛАСТИ

# Индекс цен производителей промышленных товаров по Нижегородской области



Декабрь 2022 года



ФЕДЕРАЛЬНАЯ СЛУЖБА  
ГОСУДАРСТВЕННОЙ СТАТИСТИКИ  
Территориальный орган Федеральной службы  
государственной статистики по Нижегородской области

# Индекс цен производителей промышленных товаров

декабрь 2022 года

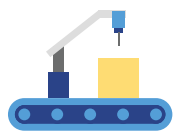
**01** ИНДЕКСЫ ЦЕН ПРОИЗВОДИТЕЛЕЙ  
И ПОТРЕБИТЕЛЬСКИХ ЦЕН

**02** ИНДЕКСЫ ЦЕН ПРОИЗВОДИТЕЛЕЙ ПО  
ОТДЕЛЬНЫМ ВИДАМ ЭКОНОМИЧЕСКОЙ  
ДЕЯТЕЛЬНОСТИ

\* Ежемесячные данные оперативной статистики



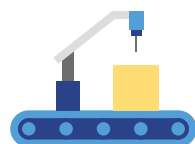




# ИНДЕКСЫ ЦЕН ПРОИЗВОДИТЕЛЕЙ И ПОТРЕБИТЕЛЬСКИХ ЦЕН

В % К ДЕКАБРЮ ПРЕДЫДУЩЕГО ГОДА

ДЕКАБРЬ 2022 г. К ДЕКАБРЮ 2021 г., %



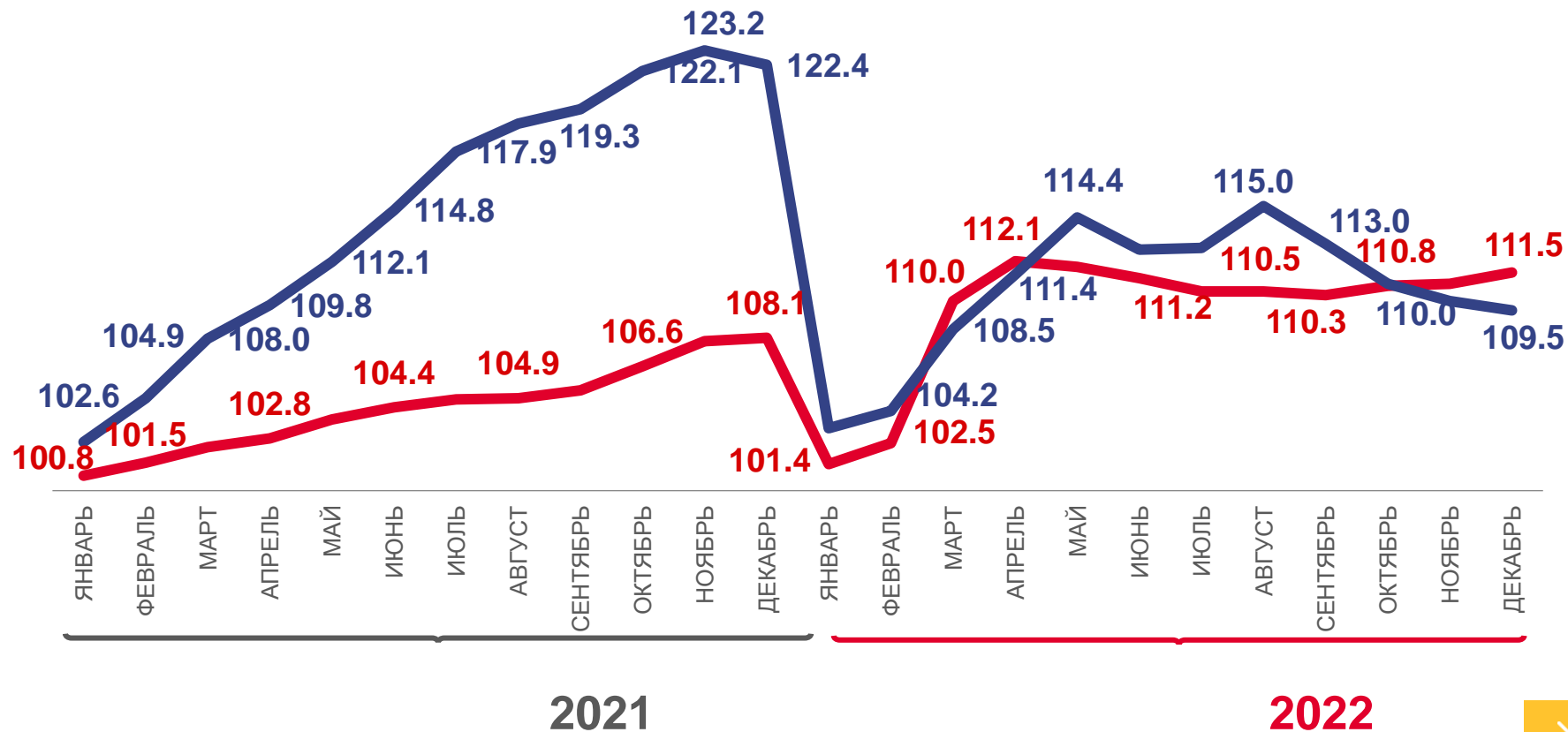
## 109,5

Индекс цен производителей  
(на внутренний рынок)



## 111,5

Индекс потребительских цен

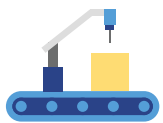


Цены производителей промышленных товаров



Потребительские цены на товары и услуги





# ИНДЕКСЫ ЦЕН ПРОИЗВОДИТЕЛЕЙ ПРОМЫШЛЕННЫХ ТОВАРОВ

(НА ВНУТРЕННИЙ РЫНОК)  
В % К ПРЕДЫДУЩЕМУ МЕСЯЦУ

ДЕКАБРЬ 2022 г. К НОЯБРЮ 2022 г., %



99,6

Индекс цен производителей



98,8

Добыча полезных ископаемых



99,3

Обрабатывающие производства



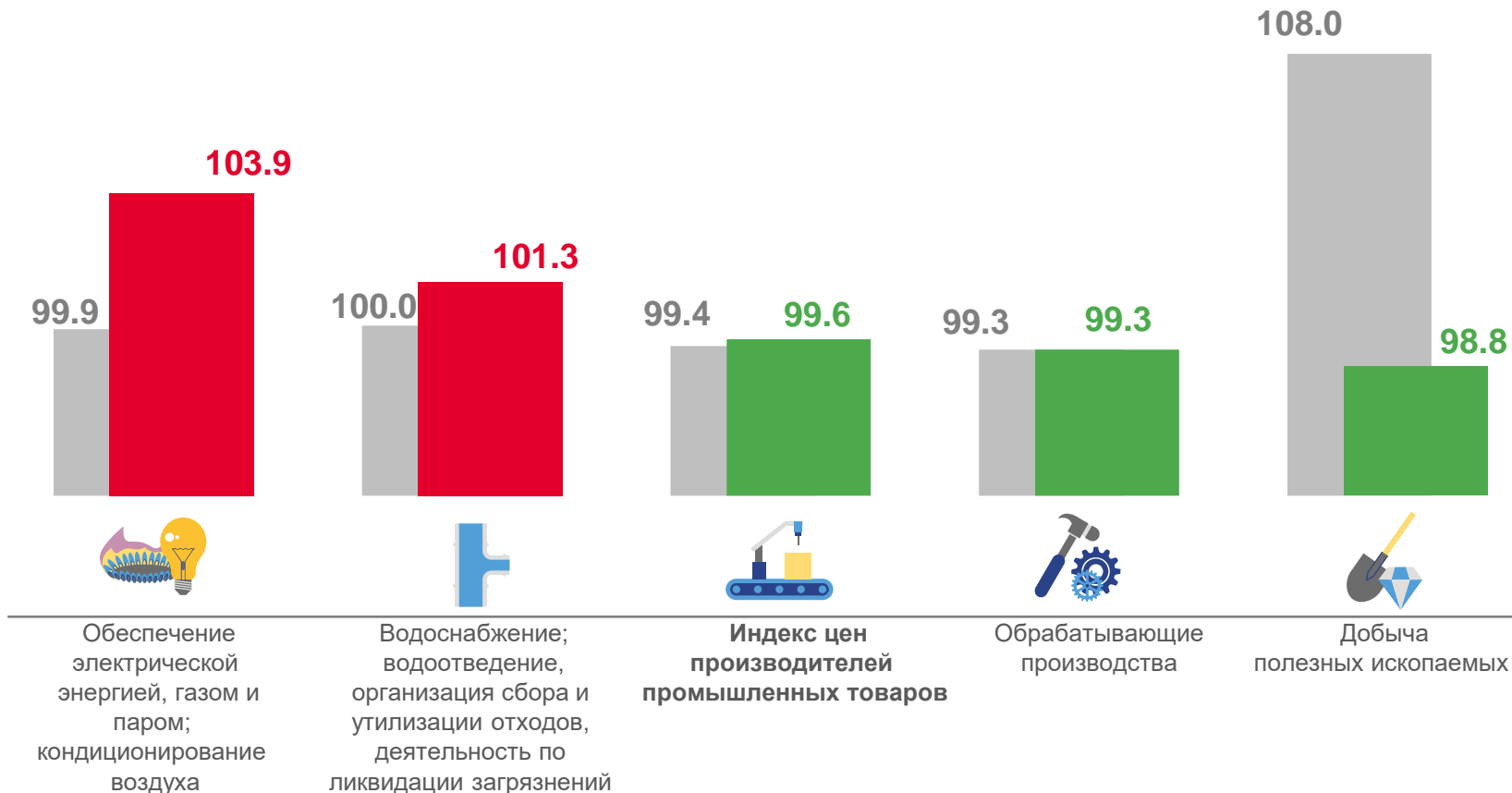
103,9

Обеспечение электрической энергией, газом и паром; кондиционирование воздуха



101,3

Водоснабжение; водоотведение, организация сбора и утилизации отходов, деятельность по ликвидации загрязнений



■ Декабрь 2021 г.

■ Декабрь 2022 г.





# ИНДЕКСЫ ЦЕН ПРОИЗВОДИТЕЛЕЙ ПО ОБРАБАТЫВАЮЩИМ ПРОИЗВОДСТВАМ (НА ВНУТРЕННИЙ РЫНОК)

В % К ПРЕДЫДУЩЕМУ МЕСЯЦУ

ДЕКАБРЬ 2022 г. К НОЯБРЮ 2022 г., %

Обрабатывающие производства **99,3**

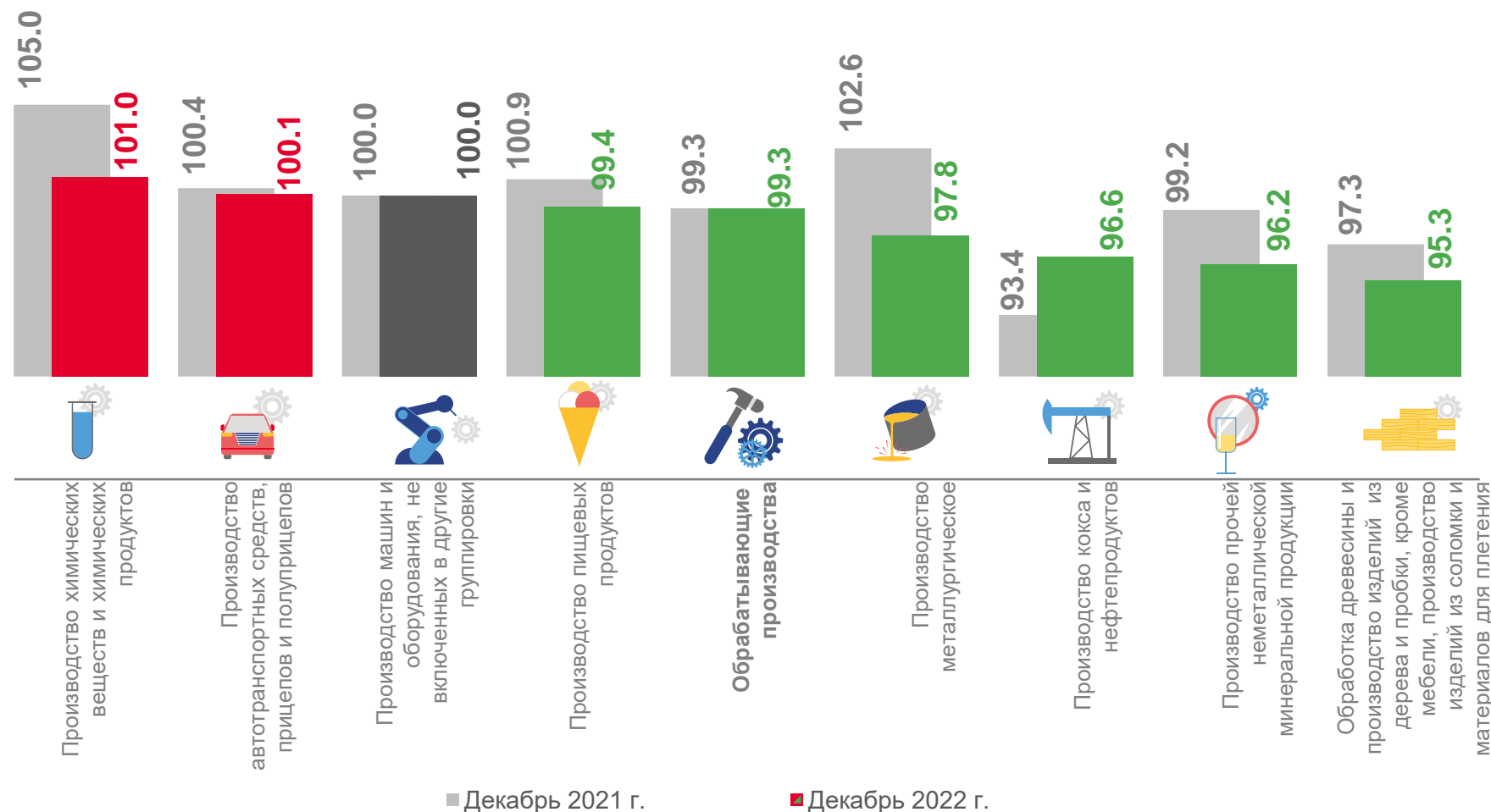
Производство пищевых продуктов **99,4**


Производство кокса и нефтепродуктов **96,6**

Производство химических веществ и химических продуктов **101,0**

Производство прочей неметаллической минеральной продукции **96,2**

Производство автотранспортных средств, прицепов и полуприцепов **100,1**





# ИНДЕКСЫ ЦЕН ПРОИЗВОДИТЕЛЕЙ ПО ОБЕСПЕЧЕНИЮ ЭЛЕКТРИЧЕСКОЙ ЭНЕРГИЕЙ

В % К ПРЕДЫДУЩЕМУ МЕСЯЦУ

ДЕКАБРЬ 2022 г. К НОЯБРЮ 2022 г., %



103,9

Обеспечение электрической энергией,  
газом и паром; кондиционирование воздуха



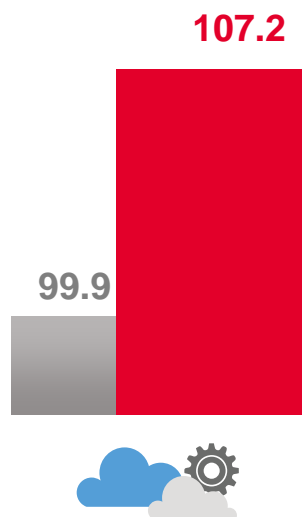
101,3

Производство, передача  
и распределение электроэнергии

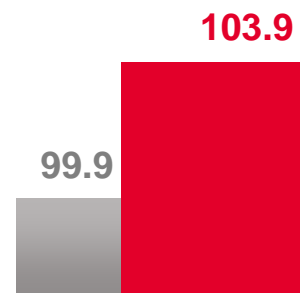


107,2

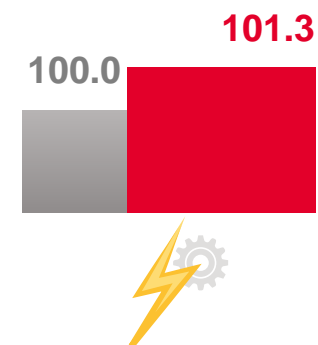
Производство, передача и распределение пара  
и горячей воды; кондиционирование воздуха



Производство, передача и распределение  
пара и горячей воды; кондиционирование  
воздуха



Обеспечение электрической энергией,  
газом и паром; кондиционирование  
воздуха



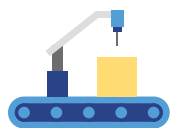
Производство, передача и  
распределение электроэнергии

■ Декабрь 2021 г.

■ Декабрь 2022 г.



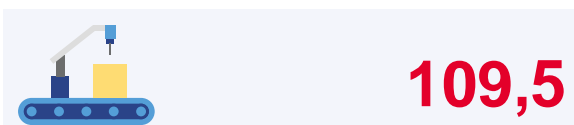




# ИНДЕКСЫ ЦЕН ПРОИЗВОДИТЕЛЕЙ ПРОМЫШЛЕННЫХ ТОВАРОВ

(НА ВНУТРЕННИЙ РЫНОК)  
В % К ДЕКАБРЮ ПРЕДЫДУЩЕГО ГОДА

ДЕКАБРЬ 2022 г. К ДЕКАБРЮ 2021 г., %



Индекс цен производителей



Добыча полезных ископаемых



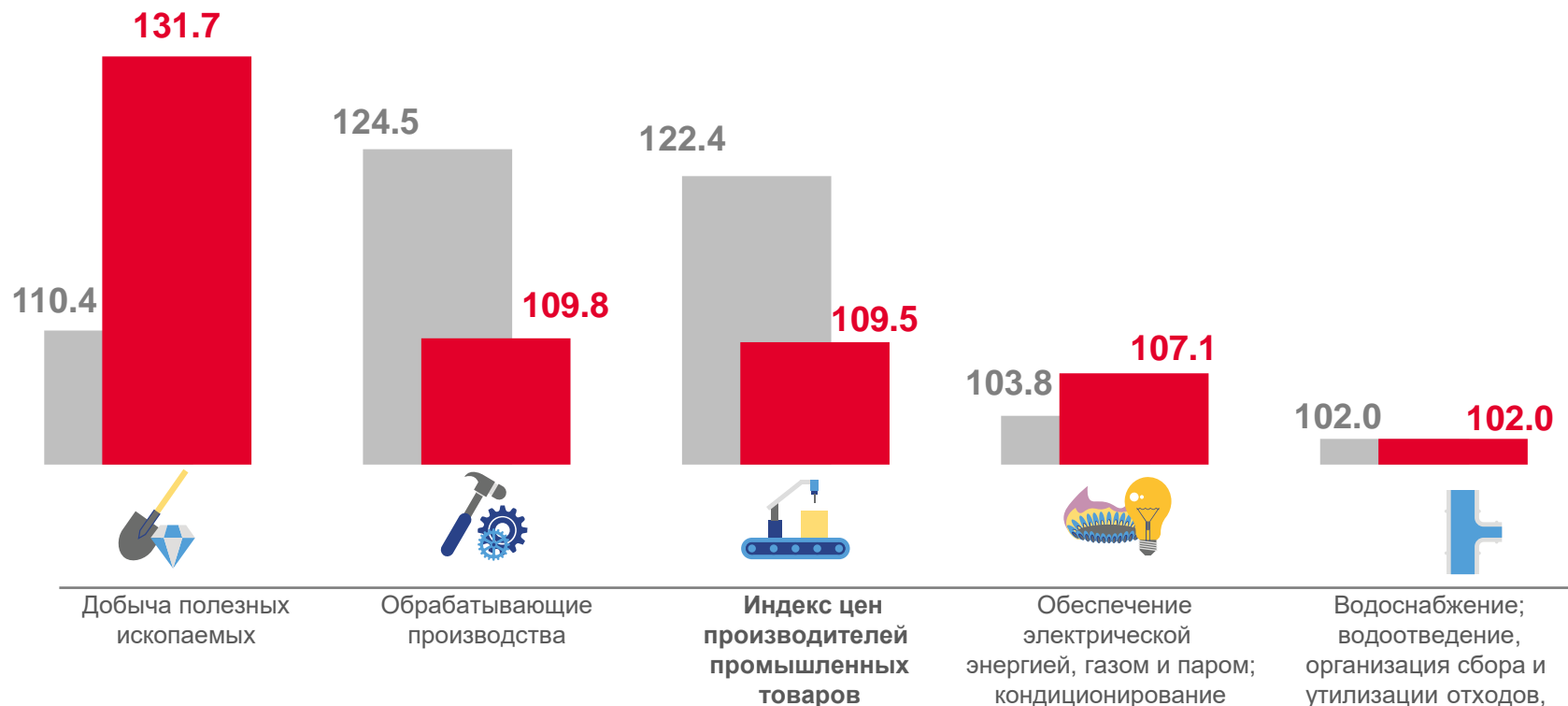
Обрабатывающие производства



Обеспечение электрической энергией,  
газом и паром; кондиционирование воздуха



Водоснабжение; водоотведение,  
организация сбора и утилизации отходов,  
деятельность по ликвидации загрязнений



■ Декабрь 2021 г.

■ Декабрь 2022 г.

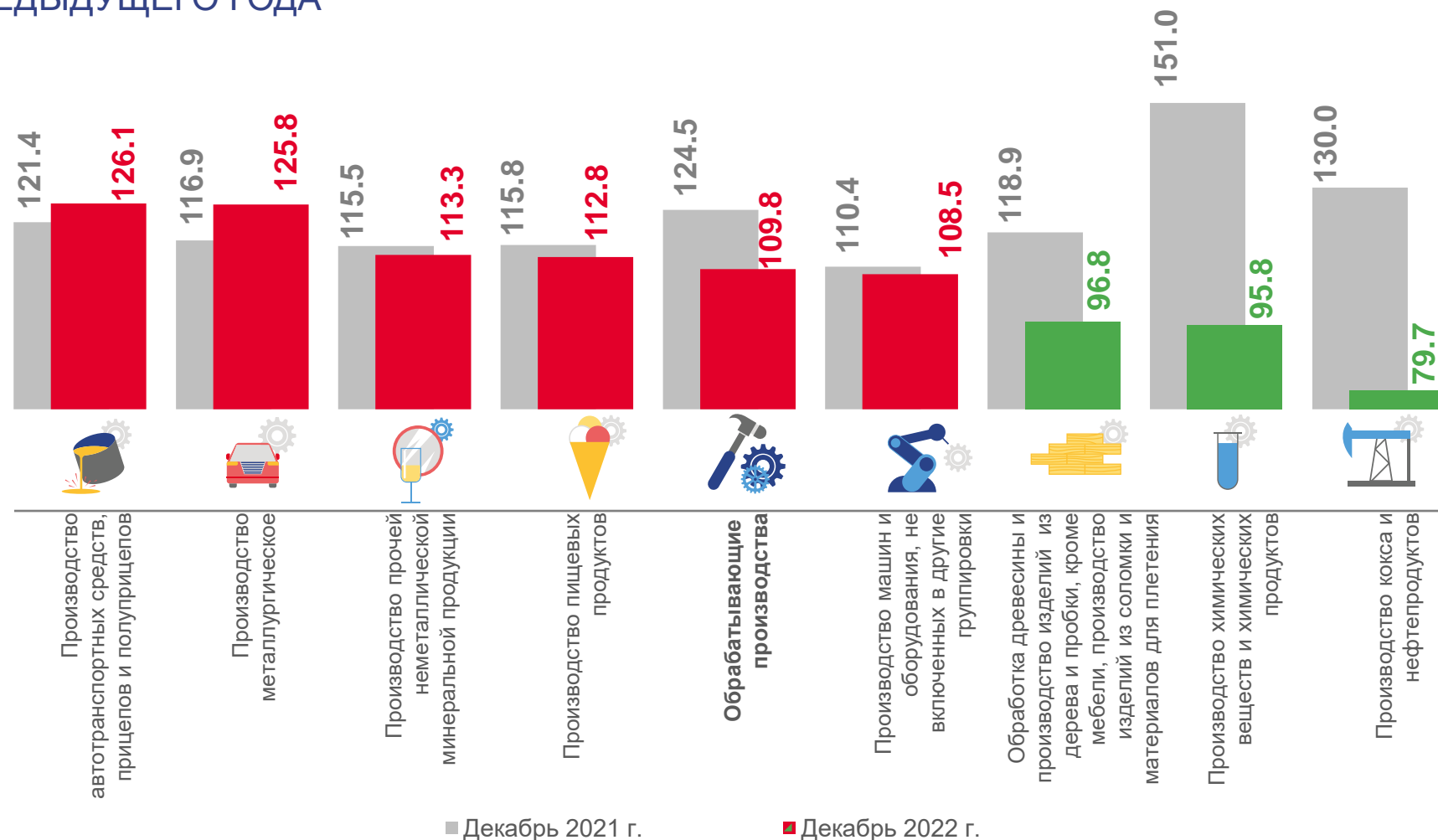







# ИНДЕКСЫ ЦЕН ПРОИЗВОДИТЕЛЕЙ ПО ОБРАБАТЫВАЮЩИМ ПРОИЗВОДСТВАМ (НА ВНУТРЕННИЙ РЫНОК) В % К ДЕКАБРЮ ПРЕДЫДУЩЕГО ГОДА

ДЕКАБРЬ 2022 г. К ДЕКАБРЮ 2021 г., %





# ИНДЕКСЫ ЦЕН ПРОИЗВОДИТЕЛЕЙ ПО ОБЕСПЕЧЕНИЮ ЭЛЕКТРИЧЕСКОЙ ЭНЕРГИЕЙ

В % К ДЕКАБРЮ ПРЕДЫДУЩЕГО ГОДА

ДЕКАБРЬ 2022 г. К ДЕКАБРЮ 2021 г., %



107,1

Обеспечение электрической энергией,  
газом и паром; кондиционирование воздуха




103,6

Производство, передача  
и распределение электроэнергии

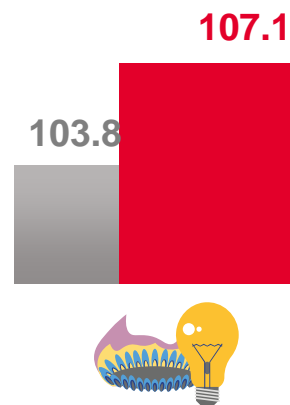


111,4

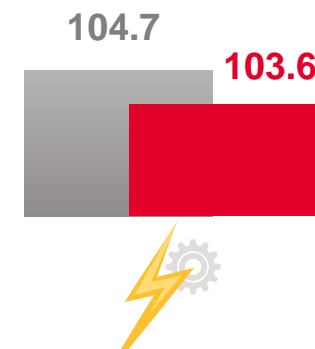
Производство, передача и распределение пара  
и горячей воды; кондиционирование воздуха



Производство, передача и распределение  
пара и горячей воды; кондиционирование  
воздуха



Обеспечение электрической энергией,  
газом и паром;  
кондиционирование воздуха

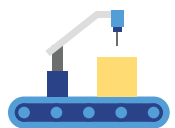


Производство, передача и  
распределение электроэнергии

■ Декабрь 2021 г.

■ Декабрь 2022 г.



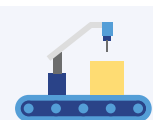


# ИНДЕКСЫ ЦЕН ПРОИЗВОДИТЕЛЕЙ ПРОМЫШЛЕННЫХ ТОВАРОВ

(НА ВНУТРЕННИЙ РЫНОК)

В % К СООТВЕТСТВУЮЩЕМУ МЕСЯЦУ ПРЕДЫДУЩЕГО ГОДА

ДЕКАБРЬ 2022 г. К ДЕКАБРЮ 2021 г., %



**109,5**

Индекс цен производителей



**131,7**

Добыча полезных ископаемых



**109,8**

Обрабатывающие производства



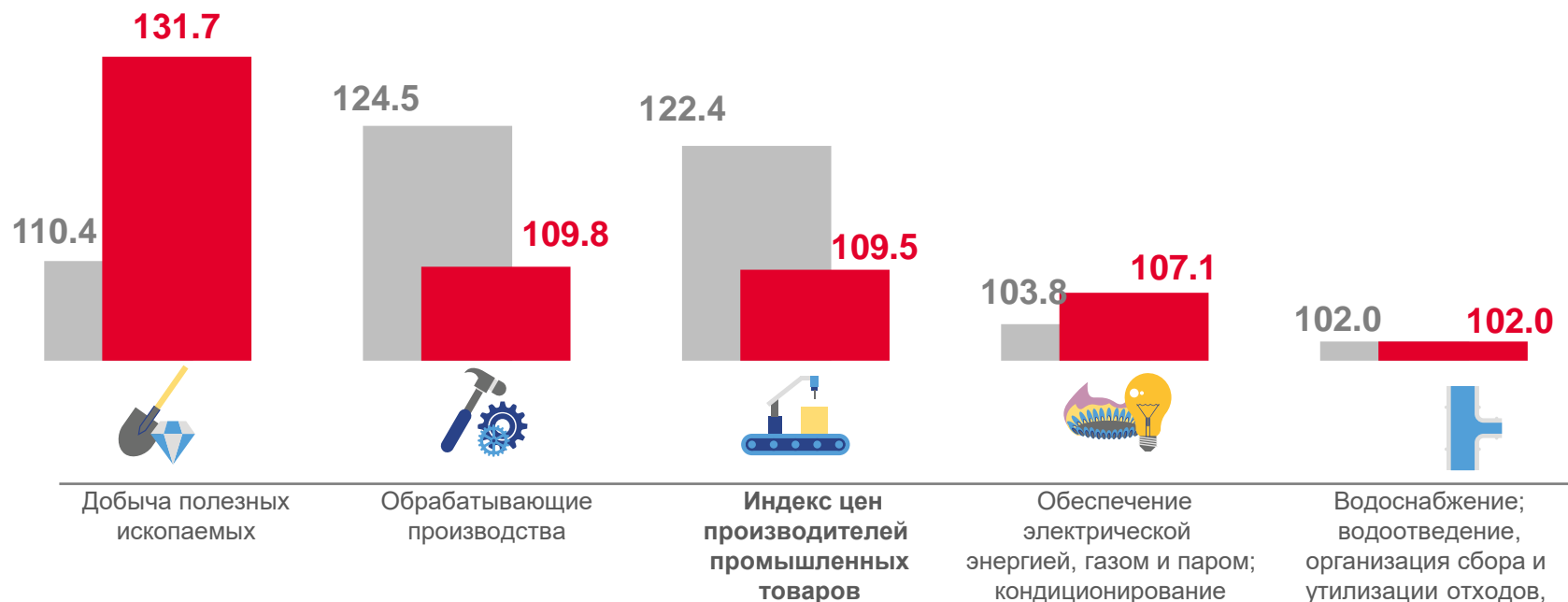
**107,1**

Обеспечение электрической энергией, газом и паром; кондиционирование воздуха



**102,0**

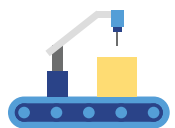
Водоснабжение; водоотведение, организация сбора и утилизации отходов, деятельность по ликвидации загрязнений



■ Декабрь 2021 г.

■ Декабрь 2022 г.





# ИНДЕКСЫ ЦЕН ПРОИЗВОДИТЕЛЕЙ ПРОМЫШЛЕННЫХ ТОВАРОВ

(НА ВНУТРЕННИЙ РЫНОК)

В % К СООТВЕТСТВУЮЩЕМУ ПЕРИОДУ ПРЕДЫДУЩЕГО ГОДА

ЯНВАРЬ-ДЕКАБРЬ 2022 г.  
К ЯНВАРЮ-ДЕКАБРЮ 2021 г., %



118,4

Индекс цен производителей



129,0

Добыча полезных ископаемых



119,8

Обрабатывающие производства



103,6

Обеспечение электрической энергией,  
газом и паром; кондиционирование воздуха



101,9

Водоснабжение; водоотведение,  
организация сбора и утилизации отходов,  
деятельность по ликвидации загрязнений

